



ПЕДАЛИ ДИСПЕТЧЕРА

ПД-1-2 ПД-1-4 ПД-1-8



Педали диспетчера ПД-1-2, ПД-1-4, ПД-1-8 (педаля) предназначены для коммутации электрических сигналов по двум, четырём и восьми независимым друг от друга каналам соответственно.

Педаля может устанавливаться на полу в любом удобном для пользователя месте. При необходимости фиксируется шурупами, входящими в комплект поставки.

Подключение проводов кабелей к педали производится через разъёмы с пружинными контактами типа Push-In.

Климатическое исполнение – УХЛ 4

Степень защиты корпуса – IP20

Масса не более 2,6 кг

Габаритные размеры не более 475x210x50 мм

Материал корпуса – сталь оцинкованная

Цвет полимерного покрытия – «Антик мелкое серебро»

Материал штанги – сталь с никелевым покрытием

Примеры записи в документации и при заказе:

Педаля диспетчера ПД-1-2 ДРБА.468312.023

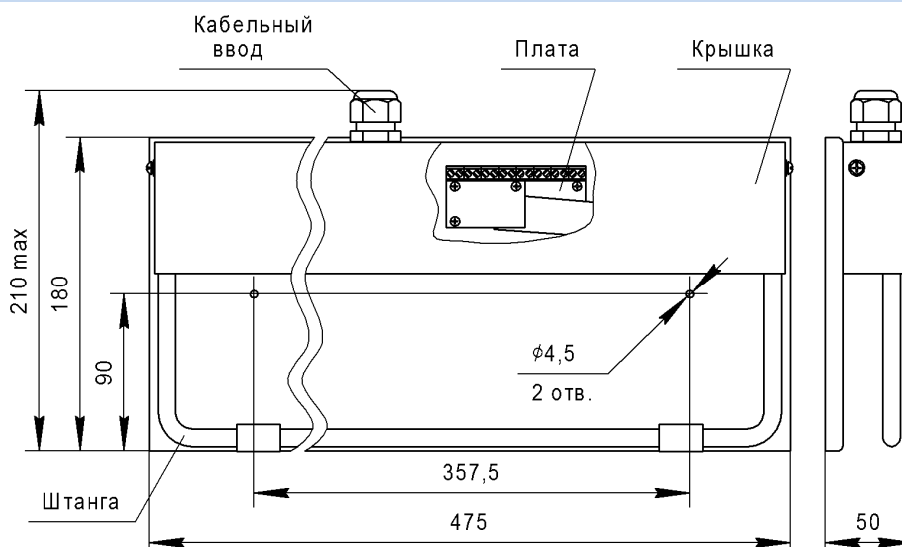
Педаля диспетчера ПД-1-4 ДРБА.468312.023

Педаля диспетчера ПД-1-8 ДРБА.468312.023

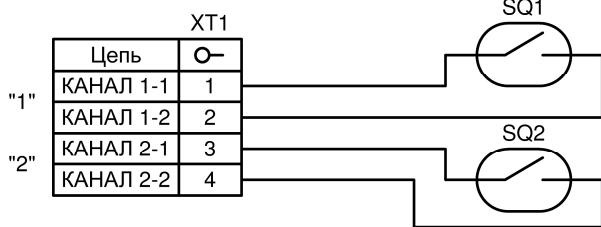
ТЕХНИЧЕСКИЕ ХАРАКТЕРИСТИКИ

Наименование параметра	Значение
Диапазон коммутируемого напряжения, В	$5 \times 10^{-2} \dots 100$
Диапазон коммутируемого тока, А	$10^{-6} \dots 0,5$
Рабочий ход, мм, не более	16
Максимальный наружный диаметр подключаемого кабеля, мм	13
Количество срабатываний, не менее	1 000 000
Сечение подключаемых проводов, мм ²	
- однопроволочная/многопроволочная жила	0,14...2,5
- многопроволочная жила с наконечником	0,25...1,5

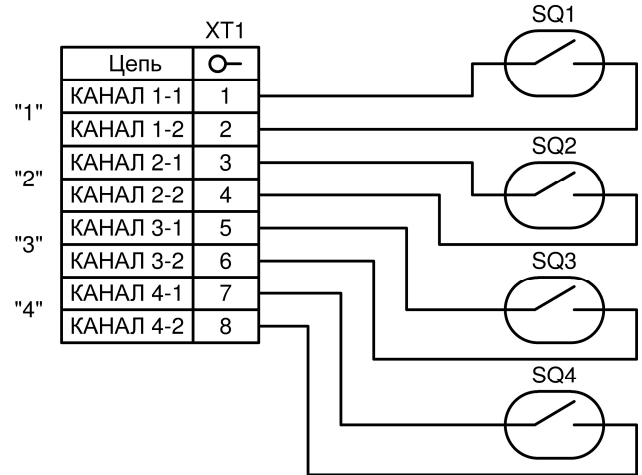
ОБЩИЙ ВИД, ГАБАРИТНЫЕ И УСТАНОВОЧНЫЕ РАЗМЕРЫ



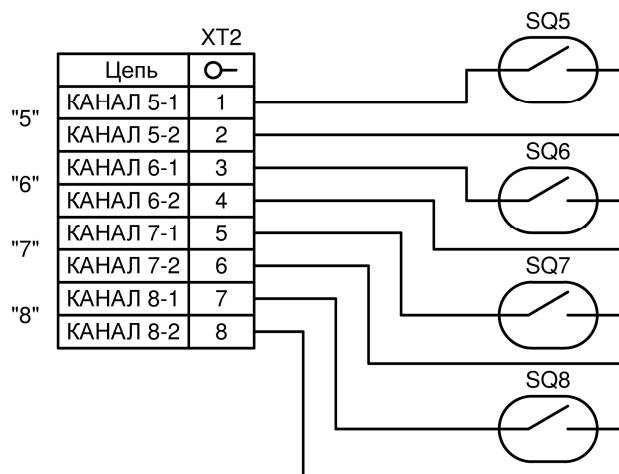
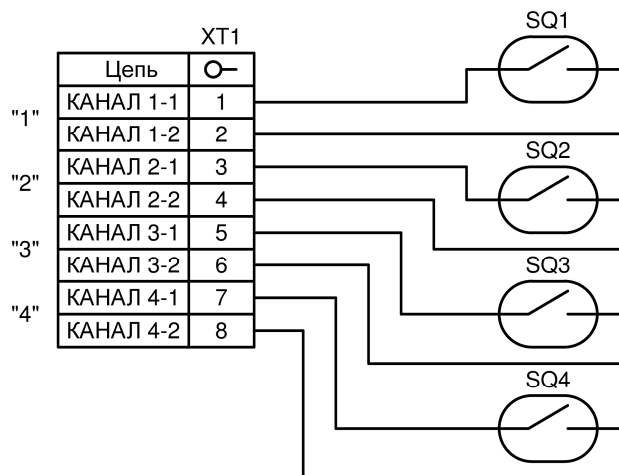
СХЕМЫ ЭЛЕКТРИЧЕСКИЕ ПРИНЦИПАЛЬНЫЕ



ПД-1-2



ПД-1-4



ПД-1-8